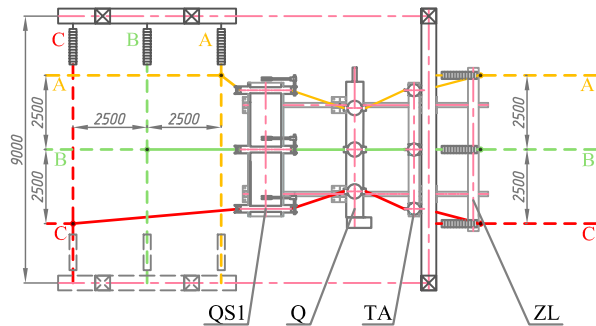
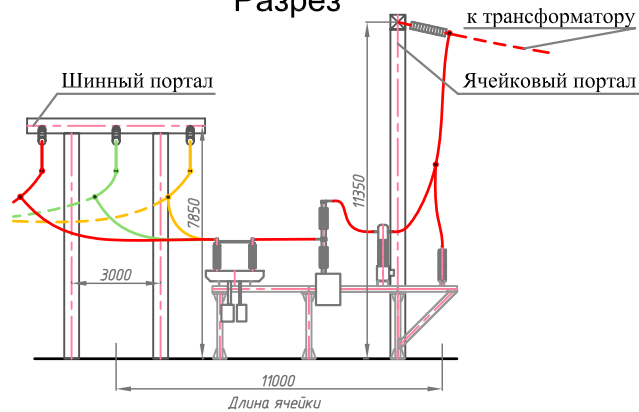


# Ячейка ввода 110 кВ трансформатора. ТУз-110-101-02

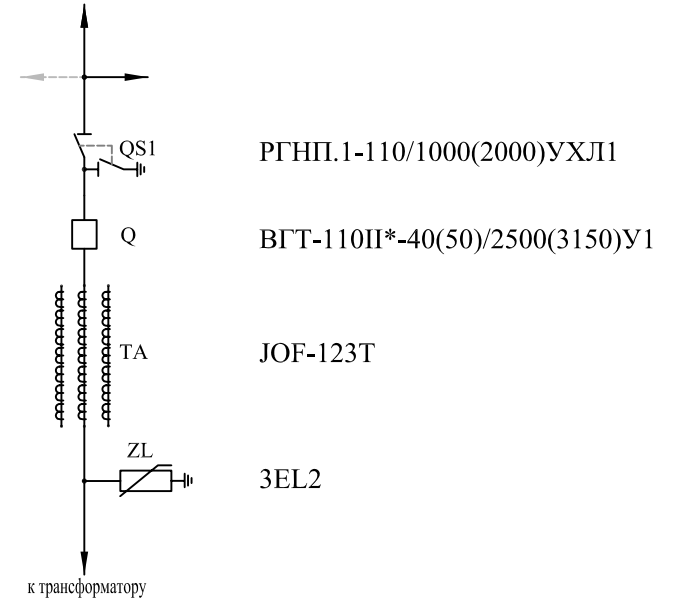
План



Разрез



Принципиальная схема



РГНП.1-110/1000(2000)УХЛ1

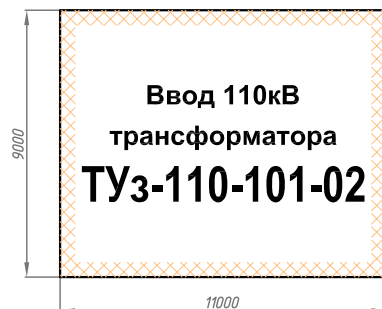
ВГТ-110П\*-40(50)/2500(3150)У1

JOF-123T

ЗЕЛ2

## Перечень рабочей документации

Условное графическое изображение ("КУБИК")



- План, разрез ячейки
- План точек опоры
- Узлы крепления металлоконструкций
- Узлы крепления аппаратов
- Узлы электрических соединений
- Элементные электрические схемы
- Установка ящиков ВК и кабельных лотков
- Заказные спецификации
- Сметно-финансовый расчет

- ТУз-110-101-02-01
- ТУз-110-101-02-02
- ТУз-110-101-02-03
- ТУз-110-101-02-04
- ТУз-110-101-02-05
- ТУз-110-101-02-06
- ТУз-110-101-02-07
- ТУз-110-101-02-08
- ТУз-110-101-02-09