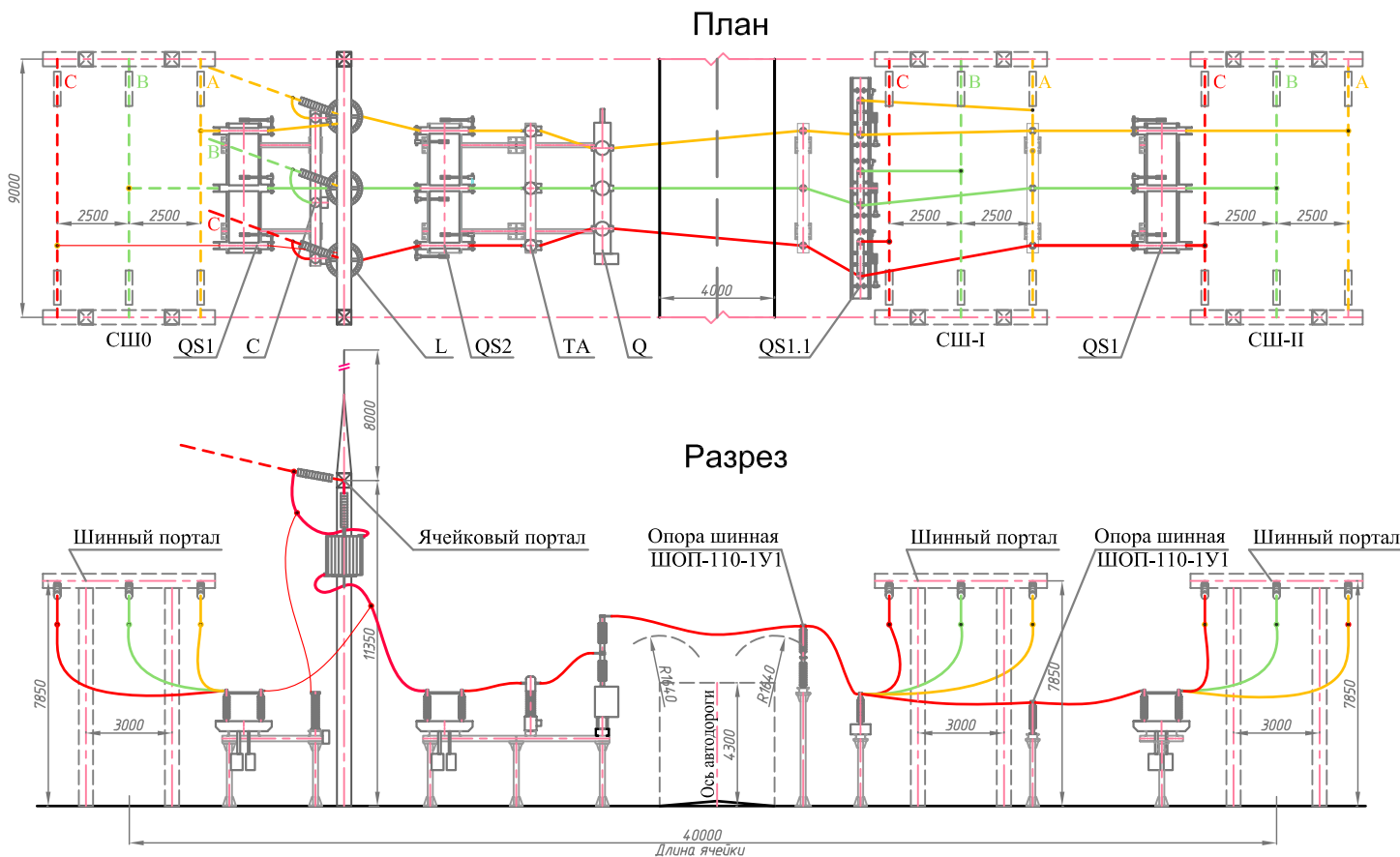
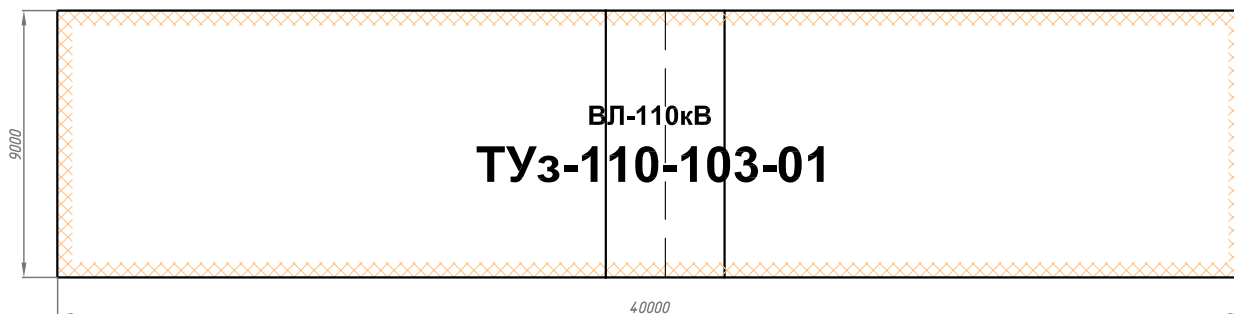


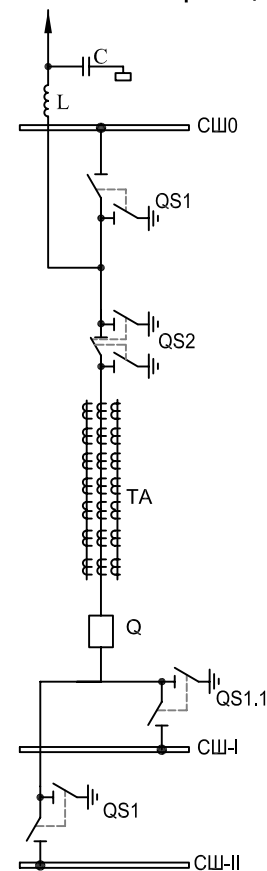
# Ячейка линии ВЛ-110 кВ. ТУз-110-103-01



Условное графическое изображение ("КУБИК")



## Принципиальная схема



- СМП-110/√3-6,4У1
- ВЗ-630(1250,2000)-0,5 У1
- РГНП.1-110/1000(2000)УХЛ1
- РГНП.2-110/1000(2000)УХЛ1
- ЮФ-123Т
- ВГТ-110П\*-40(50)/2500(3150)У1
- РГП СЭЩ 3-1-IV-110/1250УХЛ1  
(килевое исполнение)
- РГНП.1-110/1000(2000)УХЛ1

## Перечень рабочей документации

- План, разрез ячейки ТУз-110-103-01-01
- План точек опоры ТУз-110-103-01-02
- Узлы крепления металлоконструкций ТУз-110-103-01-03
- Узлы крепления аппаратов ТУз-110-103-01-04
- Узлы электрических соединений ТУз-110-103-01-05
- Элементные электрические схемы ТУз-110-103-01-06
- Установка ящиков ВК и кабельных лотков ТУз-110-103-01-07
- Заказные спецификации ТУз-110-103-01-08
- Сметно-финансовый расчет ТУз-110-103-01-09