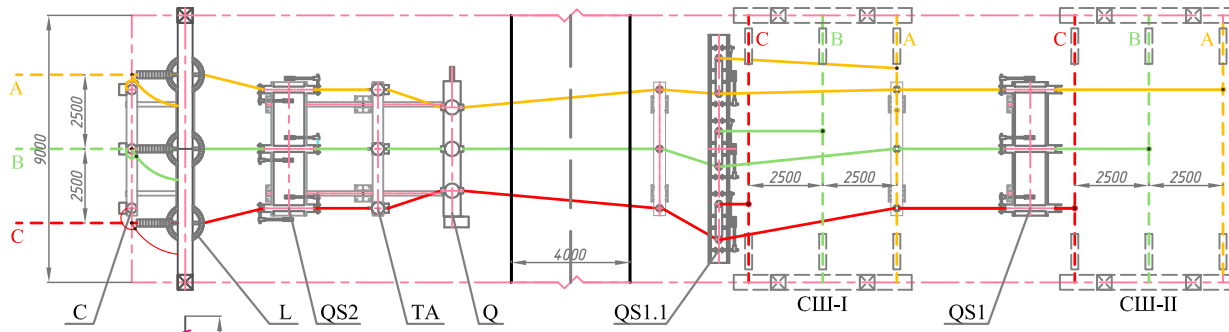
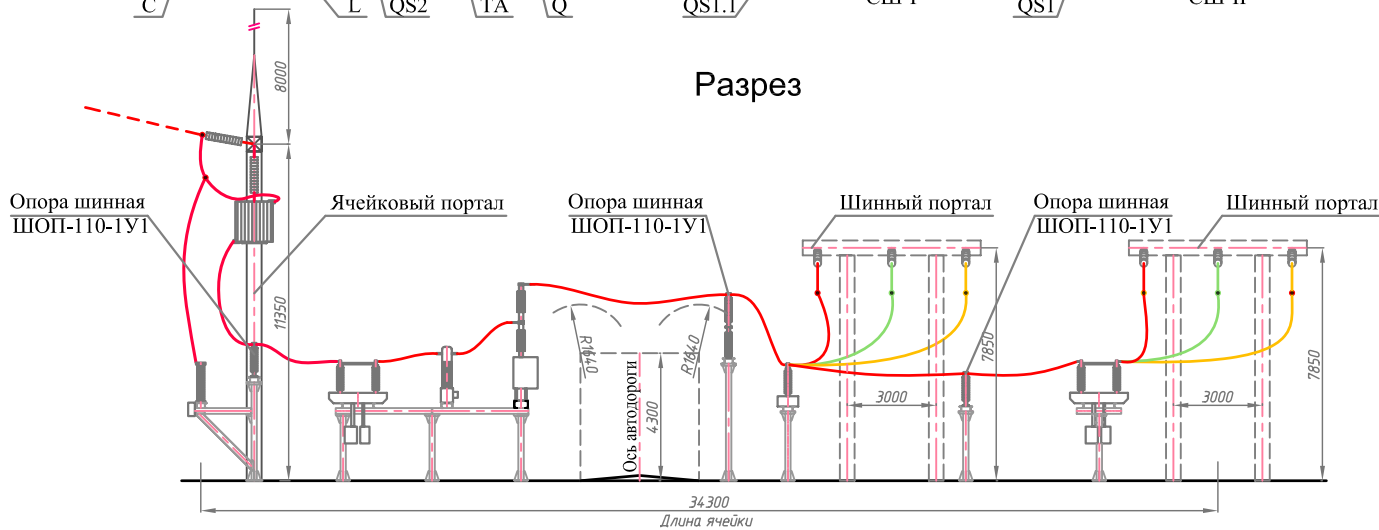


Ячейка линии ВЛ-110 кВ. ТУз-110-102-01

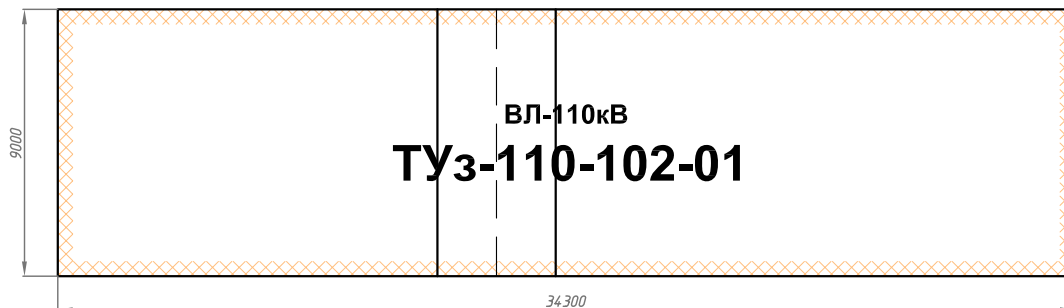
План



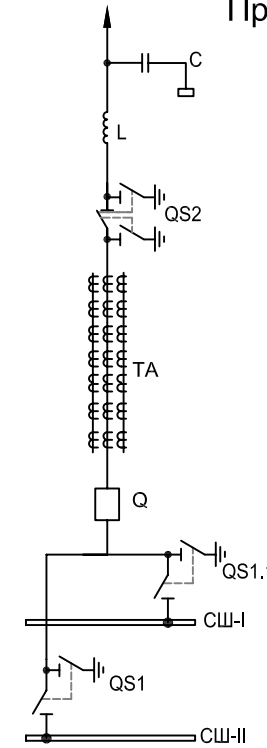
Разрез



Условное графическое изображение ("КУБИК")



Принципиальная схема



СМП-110/√3-6,4У1

ВЗ-630(1250,2000)-0,5 У1

РГНП.2-110/1000(2000)УХЛ1

ЮФ-123Т

ВГТ-110П*-40(50)/2500(3150)У1

РГП СЭЩ 3-1-IV-110/1250УХЛ1
(килевое исполнение)

РГНП.1-110/1000(2000)УХЛ1

Перечень рабочей документации

План, разрез ячейки	ТУз-110-102-01-01
План точек опоры	ТУз-110-102-01-02
Узлы крепления металлоконструкций	ТУз-110-102-01-03
Узлы крепления аппаратов	ТУз-110-102-01-04
Узлы электрических соединений	ТУз-110-102-01-05
Элементные электрические схемы	ТУз-110-102-01-06
Установка ящиков ВК и кабельных лотков	ТУз-110-102-01-07
Заказные спецификации	ТУз-110-102-01-08
Сметно-финансовый расчет	ТУз-110-102-01-09